

Ergebnisanalyse der Nachwuchsklassen Schüler, Jugend und Junioren

Deutsche Meisterschaften 2015



Eine Analyse von Wilfried Fett vom WSV Sobi-Talentzentrum Schützenverein Bondorf.
Rückfragen/Kommentare/Anregungen bitte an wilfried.fett@t-online.de

Anlass

Anlass war eine Standortbestimmung – es sollte herausgefunden werden, wo die württembergischen Sobi-Vereine deutschlandweit mit ihrer Jugendarbeit stehen, nur das Engagement in diesen Altersgruppen sichert Nachhaltigkeit! Weil ein allgemeiner Medaillenspiegel nur eine Momentaufnahme ist und bezüglich des Potenzials zur Weiterentwicklung nichts aussagt, wurden im Nachwuchsbereich alle Urkundenplätze der Basisdisziplin Sprint LG und KK betrachtet.

Vorgehensweise

Zunächst wurden im Erfassungsblatt für die Urkundenplätze Punkte vergeben, und zwar max. 6 Punkte für den 1. Platz, folgerichtig 1 Punkt für den 6. Platz. Weil ein 1. Platz unter z. B. 100 Konkurrenten mehr wert ist als unter 10 Konkurrenten, wurden anschließend die Punkte mit der Anzahl der Starts je Klasse multipliziert.

Erfassungsblatt (ab Seite 2)

Die erste Betrachtung gibt Auskunft darüber, wo die Schwerpunkte bzw. größten Erfolge der Sobi-Vereine liegen. Die bewerteten Punkte erlauben einen Vergleich und eine Sortierung der Vereine nach Erfolge in LG- und KK- Disziplinen jeweiliger Nachwuchsklasse.

Platzierungsblatt (ab Seite 5)

Die zweite Zusammenstellung reiht, nach bewerteten Punkten, in der Y-Achse die Vereine und in der X-Achse die Verbände. Die Anzahl der Vereine/Verbände ist tatsächlich höher, weil nur Vereine mit Platzierungen 1 bis 6 berücksichtigt wurden.

Fazit

Die absolute Dominanz des DAV Ulm bröckelt, insbesondere die Konkurrenz aus Niedersachsen und Bayern ist dicht aufgerückt. Auch der SV Bondorf - vom 2. auf den 6. Platz gerutscht - hat mit dazu beigetragen, dass Württemberg die Verbandswertung nicht mehr anführt.

Grafiken (ab Seite 8)

Die stark gewachsene Leistungsdichte wird besonders im Vergleich der Balkengrafiken 2014/2015 deutlich und ist grundsätzlich positiv zu bewerten. Die Verbandswertungen mit Führungswechsel 2014/2015 sind in Kreisgrafiken dargestellt.

Die Topleistungen werden jetzt von 31 (30) Vereinen in 14 (14) Verbände erbracht.

Erfassungsblatt LG

Sobi-DM 2015	Urkundenplätze			Platz 1	Platz 2	Platz 3	Platz 4	Platz 5	Platz 6	Bewertung	
Sprint LG	Vereine		Vbd	6 Punkte	5 Punkte	4 Punkte	3 Punkte	2 Punkte	1 Punkt	(Pkt. x Starts)	
Schüler männlich	59 Starter										
	1	DAV Ulm	WT	1	354	0	0	0	0	0	354
	2	Bergschützen Langdorf	BY		0	1	295	0	0	0	295
	3	Eichenlaub Saltendorf	OP		0	0	1	236	0	0	236
	4	USK Gifhorn	NS		0	0	0	1	177	0	177
	5	Vorwaldschützen Renholding	BY		0	0	0	0	1	118	118
	6	SV Bondorf	WT		0	0	0	0	0	1	59
Schüler weiblich	32 Starterinnen										
	1	DAV Ulm	WT		0	0	1	128	1	96	224
	2	Schützenlisl Engelschalking	BY	1	192	0	0	0	0	0	192
	3	Altbachschützen Hausen	BY		0	1	160	0	0	0	160
	4	SV 1874 Laubach	HS		0	0	0	0	1	64	64
	5	SG Breitenberg	BY		0	0	0	0	0	1	32
Jugend männlich	57 Starter										
	1	Skiclub 1927 Köthen	ST	1	342	0	0	0	0	0	342
	2	KKSV Wendisch Evern	NW		0	0	1	228	0	1	114
	3	SG Falkenhorst Forstenried	BY		0	1	285	0	0	0	285
	4	SV Bondorf	WT		0	0	0	1	171	0	171
	5	Eichenlaub Saltendorf	OP		0	0	0	0	0	1	57
Jugend weiblich	34 Starterinnen										
	1	SV 1913 Hauzenberg	BY	1	204	0	0	0	0	0	204
	2	HSG München	BY		0	1	170	0	0	0	170
	3	Adlerschützen Kühnam	BY		0	0	1	136	0	0	136
	4	SG Eschbaum	BY		0	0	0	1	102	0	102
	5	SV Haisterbach	HS		0	0	0	0	1	68	68
	6	SV Bondorf	WT		0	0	0	0	0	1	34
Junioren	29 Starter										
	1	HSG München	BY	1	174	0	0	0	0	0	174

	2	USK Gifhorn	NS		0	1	145	1	116		0		0		0	261
	3	SV Großenritte	HS		0		0		0	1	87		0		0	87
	4	Ski-Club Wilzenberg	WF		0		0		0		0	1	58		0	58
	5	SV Bondorf	WT		0		0		0		0		0	1	29	29
Juniorinnen	15	Starterinnen														
	1	BSG-Huckarde	WF	1	90		0		0		0		0		0	90
	2	HSG München	BY		0	1	75		0		0		0		0	75
	3	SG Falkenhorst Forstenried	BY		0		0	1	60		0		0		0	60
	4	Sportschützen Zwiesel	BY		0		0		0	1	45		0		0	45
	5	SGi Ennetach	WT		0		0		0		0	1	30		0	30
	6	BSV Bösel	NW		0		0		0		0		0	1	15	15

Aufgestellt: Wilfried Fett, SV Bondorf, 21.09.2015

Erfassungsblatt KK

Sobi-DM 2015	Urkundenplätze		Platz 1 6 Punkte	Platz 2 5 Punkte	Platz 3 4 Punkte	Platz 4 3 Punkte	Platz 5 2 Punkte	Platz 6 1 Punkt	Bewertung (Pkt. x Starts)				
	Sprint KK	Vereine								Vbd			
Jugend männlich	19	Starter											
	1	Skiclub 1927 Köthen	ST	1	114	0	0	0	0	114			
	2	SG Falkenhorst Forstenried	BY		0	1	95	0	0	95			
	3	SV Heltersberg	PF		0	0	1	76	0	76			
	4	Vorwaldschützen Renholding	BY		0	0	0	1	57	57			
	5	SV Eintracht Frankenhain	TH		0	0	0	0	1	38			
	6	BSV Nünchritz-Glaubitz e.V.	SC		0	0	0	0	0	1	19		
Jugend weiblich	18	Starterinnen											
	1	Vorwaldschützen Renholding	BY		0	0	1	72	1	54	0	0	126
	2	Freischütz Karmensölden	OP	1	108	0	0	0	0	0	0	108	
	3	SG Buntenbock	NS		0	1	90	0	0	0	0	90	
	4	SV Haisterbach	HS		0	0	0	0	0	1	36	0	36
	5	SC Gosheim	WT		0	0	0	0	0	0	1	18	18
Junioren	12	Starter											
	1	SC Gosheim	WT	1	72	0	0	1	36	0	0	108	
	2	Svng Meßstetten	WT		0	1	60	0	0	0	0	60	
	3	USK Gifhorn	NS		0	0	1	48	0	0	1	12	60
	4	SV Hauzenberg	BY		0	0	0	0	0	1	24	0	24
Juniorinnen	14	Starterinnen											
	1	BSG-Huckarde	WF	1	84	0	0	0	0	0	0	84	
	2	HSG München	BY		0	1	70	0	0	0	0	70	
	3	SV Bondorf	WT		0	0	1	56	0	0	0	56	
	4	Falkenhorst Forstenried	BY		0	0	0	0	1	42	0	42	
	5	SSV Keltern	BD		0	0	0	0	0	1	28	0	28
	6	SV 1874 Laubach	HS		0	0	0	0	0	0	1	14	14

Aufgestellt: Wilfried Fett, SV Bondorf, 21.09.2015

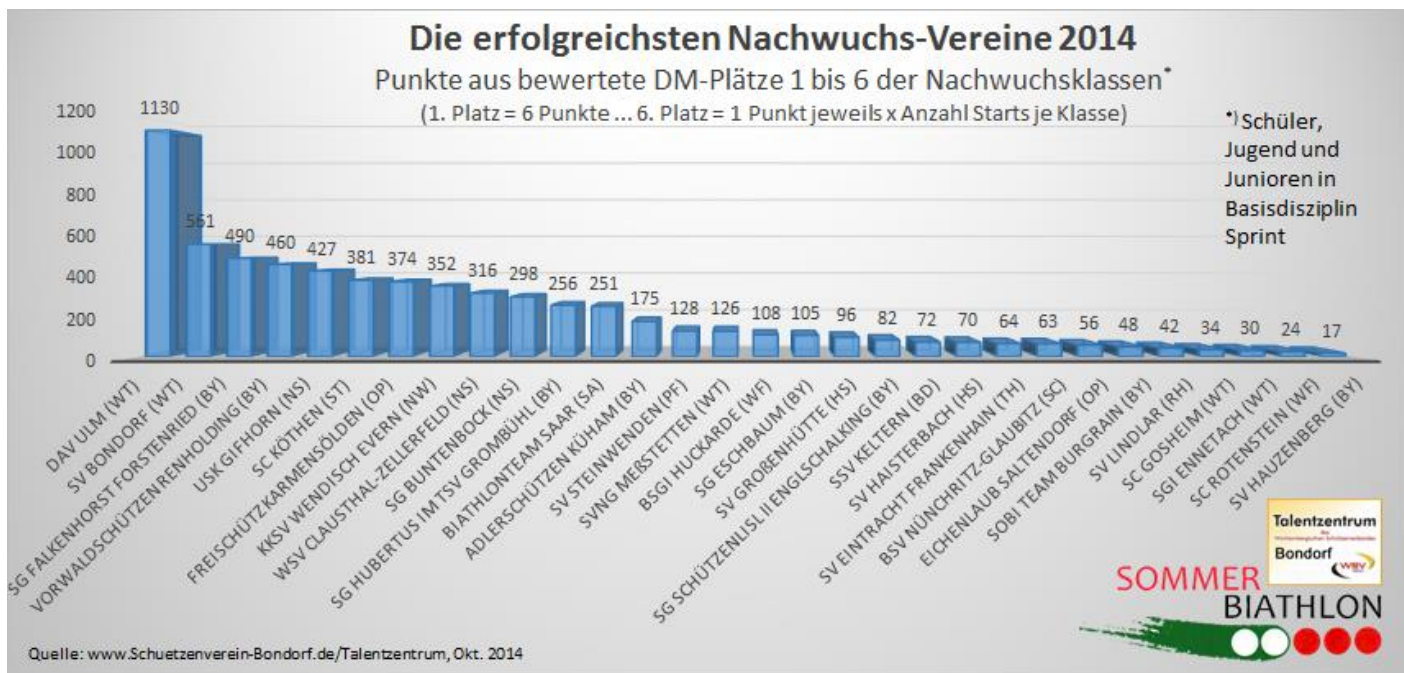
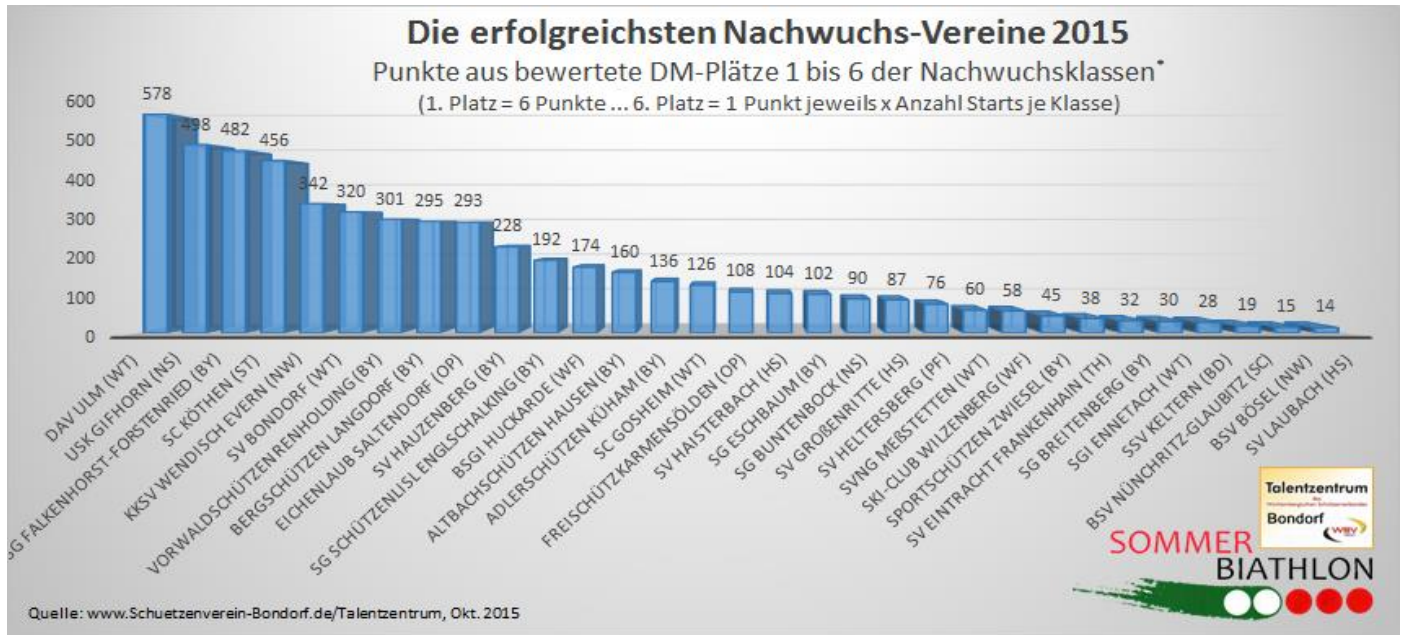
Platzierungsblatt

Sobi-DM 2015	Auswertung		Punkte/Vbd-Platz		1.	2.	3.	4.	5.	6.	7.	8.	9.	10.	11.	12.	13.	14.	Kontr.- summe
Platzierung	Vereine	Vbd	Disziplinen	Su.	BY	WT	NS	ST	OP	NW	WF	HS	PF	TH	BD	SC	SA	RH	
1.	DAV Ulm Schüler männl.	WT	LG	354															0
	DAV Ulm Schüler weibl.	WT	LG	224															0
	Summe Verein				578	578													578
2.	USK Gifhorn Junioren	NS	KK	60															0
	USK Gifhorn Schüler männl.	NS	LG	177															0
	USK Gifhorn Junioren	NS	LG	261															0
	Summe Verein				498		498												498
3.	SG Falkenhorst-Forstenried Jugend männl.	BY	KK	95															0
	SG Falkenhorst-Forstenried Junorinnen	BY	KK	42															0
	SG Falkenhorst Forstenried Jugend männl.	BY	LG	285															0
	SG Falkenhorst Forstenried Junorinnen	BY	LG	60															0
	Summe Verein				482	482													482
4.	SC Köthen Jugend männl.	ST	KK	114															0
	SC Köthen Jugend männl.	ST	LG	342															0
	Summe Verein				456			456											456
5.	KKSV Wendisch Evern Jugend männl.	NW	LG	342															0
	Summe Verein				342					342									342
6.	SV Bondorf Junorinnen	WT	KK	56															0
	SV Bondorf Schüler männl.	WT	LG	59															0
	SV Bondorf Jugend männl.	WT	LG	171															0
	SV Bondorf Jugend weibl.	WT	LG	34															0
	Summe Verein				320	320													320
7.	Vorwaldschützen Renholding Jugend männl.	BY	KK	57															0
	Vorwaldschützen Renholding Jugend weibl.	BY	KK	126															0
	Vorwaldschützen Renholding Schüler männl.	BY	LG	118															0
	Summe Verein				301	301													301
8.	Bergschützen Langdorf Schüler männl.	BY	LG	295															0
	Summe Verein				295	295													295
	Eichenlaub Saltendorf Schüler männlich	OP	LG	236															0

	Ski-Club Wilzenberg Junioren	WF	LG	58															0	
23.	Summe Verein			58							58								58	
	Sportschützen Zwiesel Juniorinnen	BY	LG	45															0	
24.	Summe Verein			45	45														45	
	SV Eintracht Frankenhain Jugend männl.	TH	KK	38															0	
25.	Summe Verein			38									38						38	
	SG Breitenberg Schüler weibl.	BY	LG	32															0	
26.	Summe Verein			32	32														32	
	SGi Ennetach Juniorinnen	WT	LG	30															0	
27.	Summe Verein			30		30													30	
	SSV Keltern Juniorinnen	BD	KK	28															0	
28.	Summe Verein			28										28					28	
	BSV Nünchritz-Glaubitz Jugend männl.	SC	KK	19															0	
29.	Summe Verein			19											19				19	
	BSV Bösel Juniorinnen	NW	LG	15															0	
30.	Summe Verein			15						15									15	
	SV Laubach Juniorinnen	HS	KK	14															0	
31.	Summe Verein			14								14							14	
	Kontrollsummen Verein/Verband			5487	5487	1973	1114	588	456	401	357	232	205	76	38	28	19	0	0	5487
	aktuelle Platzierungserfolge der Verbände in Prozent:					36,0	20,3	10,7	8,3	7,3	6,5	4,2	3,7	1,4	0,7	0,5	0,3	0,0	0,0	100,0
	Vorjahr:					24,6	28,3	15,7	5,7	6,5	5,3	2,0	2,5	1,9	1,0	1,1	0,9	3,8	0,6	100
	Veränderung:					11,4	-8,0	-5,0	2,6	0,8	1,2	2,2	1,2	0,5	0,3	0,6	0,6	3,8	0,6	

Aufgestellt: Wilfried Fett, SV Bondorf, 21.09.2015

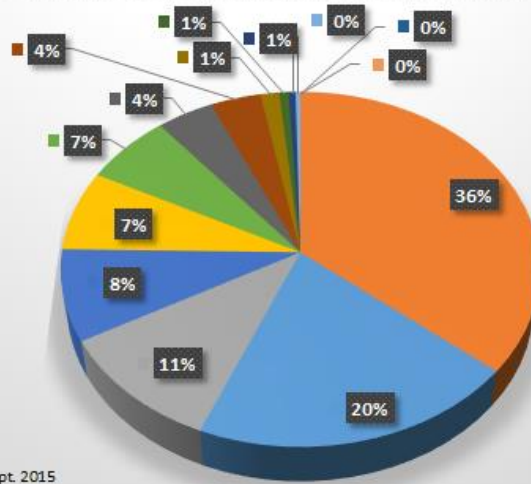
Grafiken



Nachwuchserfolge der DSB-Verbände 2015

Anteile an bewertete DM-Plätze 1 bis 6 in Nachwuchsklassen*

- BY
- WT
- NS
- ST
- OP
- NW
- WF
- HS
- PF
- TH
- BD
- SC
- SA
- RH



*1 Schüler, Jugend und Junioren in Basisdisziplin Sprint

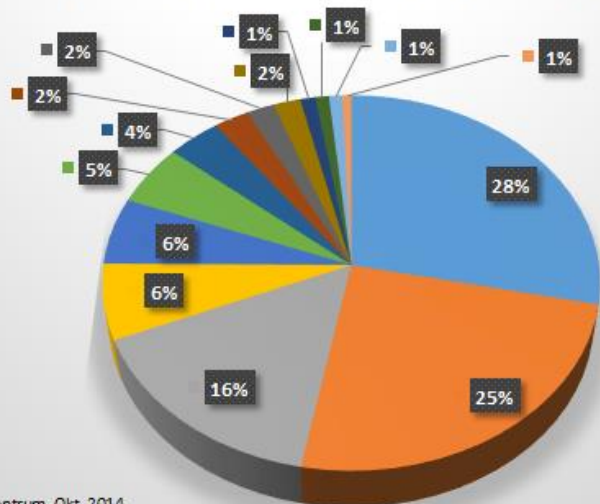


Quelle: www.Schuetzenverein-Bondorf.de/Talentzentrum, Sept. 2015

Nachwuchserfolge der DSB-Verbände 2014

Anteile an bewertete DM-Plätze 1 bis 6 in Nachwuchsklassen*

- WT
- BY
- NS
- OP
- ST
- NW
- SA
- HS
- WF
- PF
- BD
- TH
- SC
- RH



*1 Schüler, Jugend und Junioren in Basisdisziplin Sprint

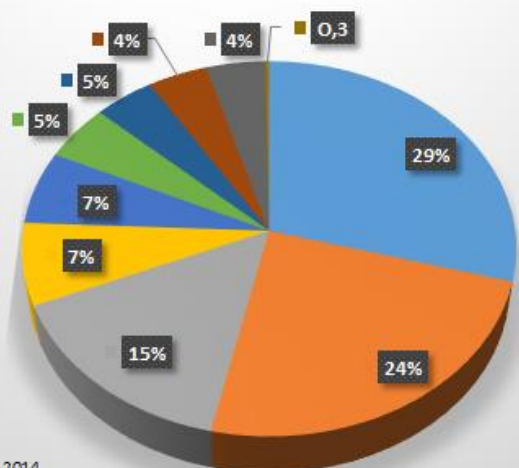


Quelle: www.Schuetzenverein-Bondorf.de/Talentzentrum, Okt. 2014

Nachwuchserfolge der DSB-Verbände 2013

Anteile an bewertete DM-Plätze 1 bis 6 in Nachwuchsklassen*

- WT
- BY
- NS
- ST
- HS
- NW
- WF
- SA
- OP
- RH



* Schüler, Jugend und Junioren in Basisdisziplin Sprint

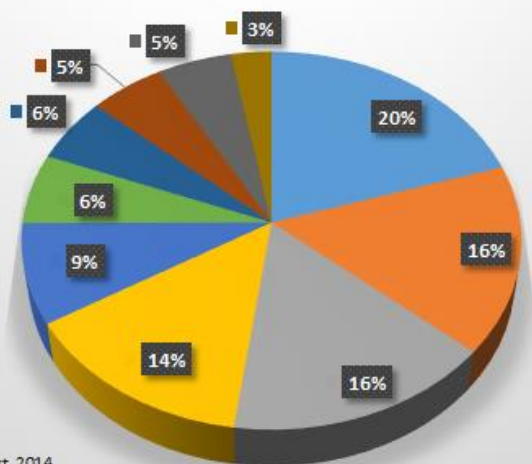
Quelle: www.Schuetzenverein-Bondorf.de/Talentzentrum, Okt. 2014



Nachwuchserfolge der DSB-Verbände 2012

Anteile an bewertete DM-Plätze 1 bis 6 in Nachwuchsklassen*

- WT
- BY
- WF
- HS
- ST
- SC
- NS
- OP
- SA
- PF



* Schüler, Jugend und Junioren in Basisdisziplin Sprint

Quelle: www.Schuetzenverein-Bondorf.de/Talentzentrum, Okt. 2014

